

ENQUETE SUR LES REMUNERATIONS PERCUES DANS LE RESEAU DES MISSIONS LOCALES EN 2017

Les données de cette enquête sont des données brutes.

Elles ne sont pas comparables d'une année à une autre sans prendre en compte les éléments qui modifient la structure des emplois de la branche :

1) l'augmentation significative des emplois dans la branche.

2) un fort taux d'entrées et de sorties.

Ces éléments nécessitent avant toute interprétation des retraitements statistiques ou pour le moins un minimum de prudence dans les interprétations

Octobre 2018

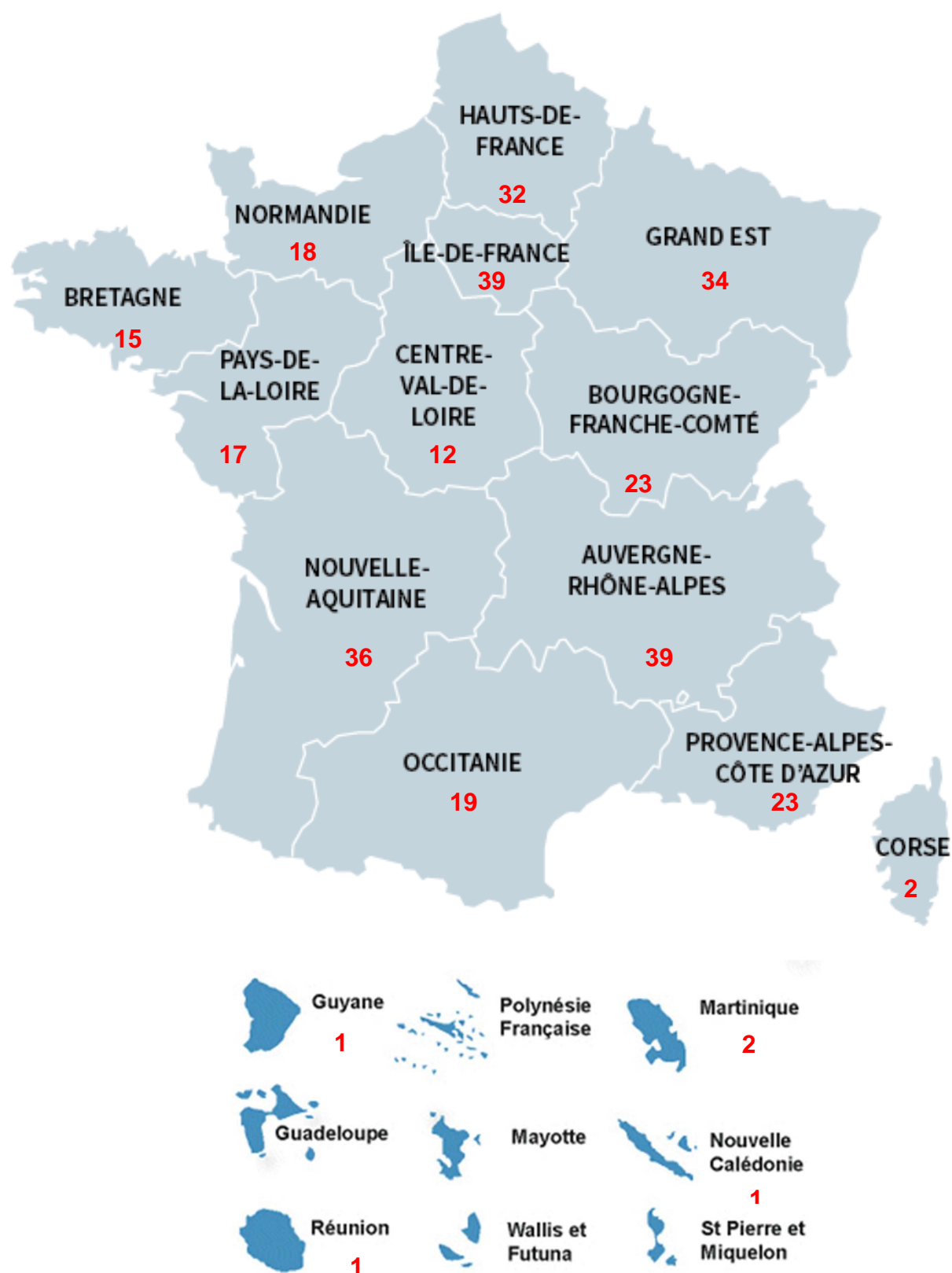
SOMMAIRE

L'enquête 2017 en quelques chiffres ... Taux de participation par région

1^{ère} PARTIE – CARACTERISTIQUES GENERALES DE LA POPULATION	p.4
A- POIDS DE CHAQUE REGION	5
B- REPARTITION PAR TYPE DE STRUCTURES	5
C- TAILLE DES STRUCTURES	6
D- REPARTITION PAR EMPLOIS-REPERES	6
E- REPARTITION PAR SEXE	7
F- REPARTITION PAR AGE	7
G- REPARTITION PAR TYPE DE CONTRAT DE TRAVAIL	8
H- REPARTITION PAR DUREE DE CONTRAT DE TRAVAIL	9-10
H1- Analyse du « Temps partiel »	11
I- CONGE PARENTAL D'EDUCATION	12
J- RH – ANALYSE DES ARRIVEES/DEPARTS EN 2016	13
2^{ème} PARTIE – ETUDE DE LA REMUNERATION DIRECTE	p.15
A- TABLEAUX RECAPITULATIFS- ANALYSE PAR EMPLOIS-REPERES	16-20
B- ETUDE PAR ANALYSE EN QUARTILE/DECILE	21-23

L'ENQUETE 2017 EN QUELQUES CHIFFRES ...

314 STRUCTURES REPONDANTES





1ère Partie

Caractéristiques Générales de la Population

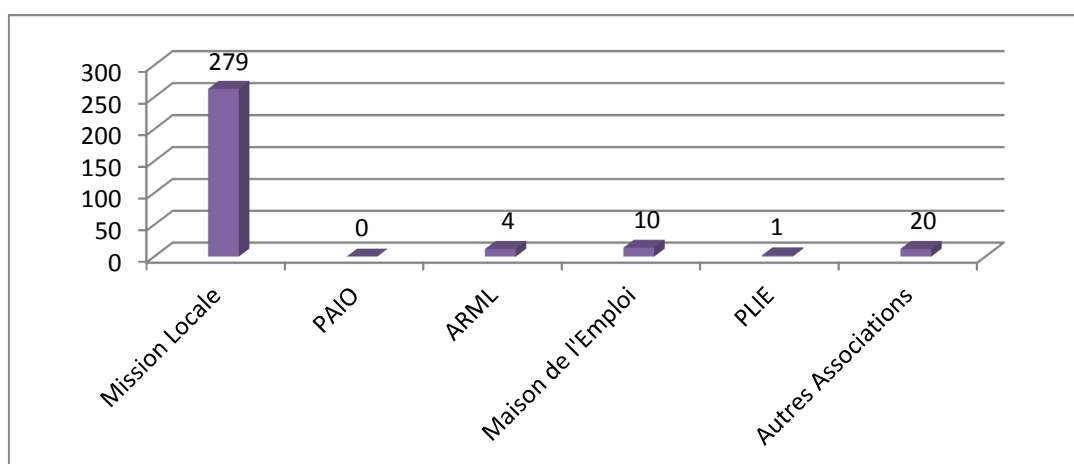
LA POPULATION DE REFERENCE PORTE DONC SUR 314 STRUCTURES

A- POIDS DE CHAQUE REGION DANS A POPULATION ANALYSEE (314 Structures)

REGION	POIDS EN %
AUVERGNE – RHONE-ALPES	12,42%
BOURGOGNE – FRANCHE-COMTE	7,32%
BRETAGNE	4,78%
CENTRE VAL DE LOIRE	3,82%
CORSE	0,64%
GRAND EST	10,83%
HAUTS DE FRANCE	10,19%
IL DE FRANCE	12,42%
NORMANDIE	5,73%
NOUVELLE AQUITAINE	11,46%
OCCITANIE	6,05%
PAYS DE LA LOIRE	5,41%
PROVENCE ALPES COTE D'AZUR	7,32%
OUTRE-MER	1,59%

B- REPARTITION PAR TYPE DE STRUCTURES

	Nombre de Structures	% Population Globale
Mission Locale	279	88,85%
PAIO	0	0,00%
ARML	4	1,27%
Maison de l'Emploi	10	3,18%
PLIE	1	0,32%
Autres Associations (dont porteuses ML)	20	6,37%
TOTAL	314	100,00



C- TAILLE DES STRUCTURES

	Nombre de Structures	%Population Globale
Moins de 10 personnes	17	5,41%
De 10 à 19 personnes	92	29,30%
De 20 à 49 personnes	162	51,59%
De 50 à 99 personnes	33	10,51%
100 personnes et plus	10	3,18%
TOTAL	314	100,00%



Plus de 80 % des structures référencées ont entre 10 et 49 salariés.

LA POPULATION GLOBALE COMPORTE 9572 SALARIES

IMPORTANT : Sur les salariés analysés, 83 ont dû être exclus pour non-conformité de saisie, et cela afin de conserver une fiabilité dans les calculs statistiques.

LA POPULATION DE REFERENCE PORTE DONC SUR 9489 SALARIES

D- REPARTITION PAR EMPLOIS-REPERES

	TOTAL	%
Assistant Administratif	525	5,53%
Assistant de Direction	249	2,62%
Assistant de Gestion	208	2,19%
Assistant Financier	140	1,48%
Assistant Informatique	83	0,87%
Chargé d'Accueil	781	8,23%
Chargé d'Animation	113	1,19%
Chargé de Communication	56	0,59%
Chargé de Documentation	66	0,70%
Chargé de Projet	680	7,17%
Conseiller Niveau I	1818	19,16%
Conseiller Niveau II	3595	37,89%
Responsable de Secteur	514	5,42%
Directeur	360	3,79%
Autres	301	3,17%
TOTAL	9489	100,00 %



Plus de la moitié de la population est composée de Conseillers Niveaux I et II

E- REPARTITION PAR SEXE

	HOMMES		FEMMES	
	Nombre	%	Nombre	%
Assistant Administratif	44	0,46%	481	5,07%
Assistant de Direction	6	0,06%	243	2,56%
Assistant de Gestion	12	0,13%	196	2,07%
Assistant Financier	22	0,23%	118	1,24%
Assistant Informatique	56	0,59%	27	0,28%
Chargé d'Accueil	69	0,73%	712	7,50%
Chargé d'Animation	26	0,27%	87	0,92%
Chargé de Communication	16	0,17%	40	0,42%
Chargé de Documentation	12	0,13%	54	0,57%
Chargé de Projet	217	2,29%	463	4,88%
Conseiller Niveau I	294	3,10%	1524	16,06%
Conseiller Niveau II	750	7,90%	2845	29,98%
Responsable de Secteur	145	1,53%	369	3,89%
Directeur	173	1,82%	187	1,97%
Autres	68	0,72%	233	2,46%
TOTAL	1910	20,13%	7579	79,87%



79,87 % des salariés de la population sont des femmes.

F - REPARTITION PAR AGE

	Moyenne d'Age	Moyenne IA	Soit une moyenne d'ancienneté de
Assistant Administratif	36,94	22,53	5 ans et 1 mois
Assistant de Direction	46,01	56,13	13 ans et demi
Assistant de Gestion	44,25	44,81	10 ans et 8 mois
Assistant Financier	48,31	50,64	12 ans et 2 mois
Assistant Informatique	44,71	46,49	11 ans et 1 mois
Chargé d'Accueil	39,80	31,06	7 ans et 3 mois
Chargé d'Animation	42,67	24,34	5 ans et demi
Chargé de Communication	37,64	42,32	10 ans et 1 mois
Chargé de Documentation	43,80	45,42	10 ans et 10 mois
Chargé de Projet	46,07	53,39	13 ans
Conseiller Niveau I	39,73	23,35	5 ans et 4 mois
Conseiller Niveau II	44,57	44,33	10 ans et 7 mois
Responsable de Secteur	48,23	58,79	14 ans et 2 mois
Directeur	50,65	58,63	14 ans et 2 mois
Moyenne Globale	43,35	40,04	9 ans et demi



La moyenne d'âge de la population est de 43 ans et 4 mois

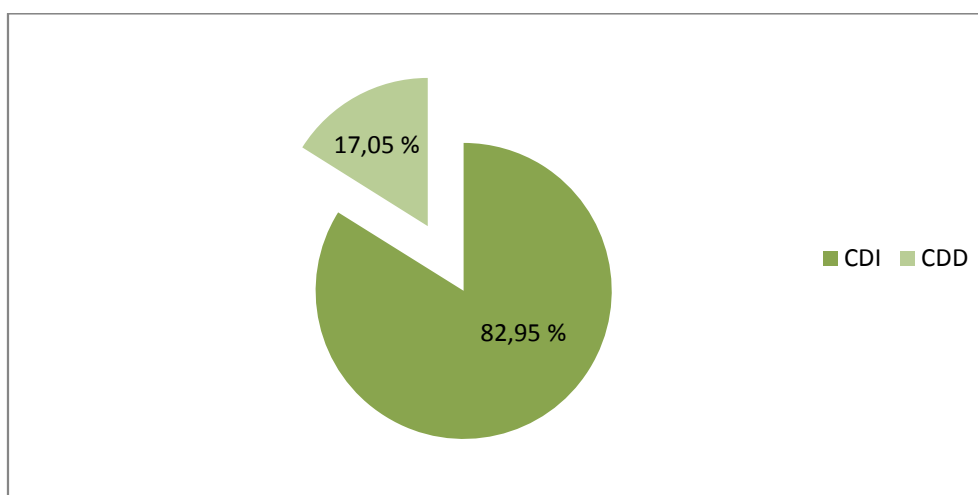
G- REPARTITION PAR TYPE DE CONTRAT DE TRAVAIL

	CDI		CDD	
	Nombre	%	Nombre	%
Assistant Administratif	230	43,81%	295	56,19%
Assistant de Direction	241	96,79%	8	3,21%
Assistant de Gestion	178	85,58%	30	14,42%
Assistant Financier	137	97,86%	3	2,14%
Assistant Informatique	72	86,75%	11	13,25%
Chargé d'Accueil	498	63,76%	283	36,24%
Chargé d'Animation	56	49,56%	57	50,44%
Chargé de Communication	44	78,57%	12	21,43%
Chargé de Documentation	54	81,82%	12	18,18%
Chargé de Projet	659	96,91%	21	3,09%
Conseiller Niveau I	1232	67,77%	586	32,23%
Conseiller Niveau II	3390	94,30%	205	5,70%
Responsable de Secteur	506	98,44%	8	1,56%
Directeur	357	99,17%	3	0,83%
Autres	217	72,09%	84	27,91%

	Nombre	%
CDI	7871	82,95%
CDD	1618	17,05%
TOTAL	9489	100,00%



82,95 % des salariés de la population travaillent en CDI.



H- REPARTITION PAR DUREE DE CONTRAT DE TRAVAIL

	Temps Plein		Temps Partiel	
	Nombre	%	Nombre	%
Assistant Administratif	368	70,10%	157	29,90%
Assistant de Direction	200	80,32%	49	19,68%
Assistant de Gestion	155	74,52%	53	25,48%
Assistant Financier	110	78,57%	30	21,43%
Assistant Informatique	67	80,72%	16	19,28%
Chargé d'Accueil	597	76,44%	184	23,56%
Chargé d'Animation	86	76,11%	27	23,89%
Chargé de Communication	45	80,36%	11	19,64%
Chargé de Documentation	49	74,24%	17	25,76%
Chargé de Projet	577	84,85%	103	15,15%
Conseiller Niveau I	1561	85,86%	257	14,14%
Conseiller Niveau II	2857	79,47%	738	20,53%
Responsable de Secteur	463	90,08%	51	9,92%
Directeur	343	95,28%	17	4,72%
Autres	158	52,49%	143	47,51%
TOTAL	7636	80,47%	1853	19,53%



80,47 % des salariés de la population travaillent à Temps plein.

	TEMPS PLEIN		
	TOTAL	HOMMES	FEMMES
Assistant Administratif	368	10,33%	89,67%
Assistant de Direction	200	3,00%	97,00%
Assistant de Gestion	155	7,74%	92,26%
Assistant Financier	110	18,18%	81,82%
Assistant Informatique	67	73,13%	26,87%
Chargé d'Accueil	597	9,38%	90,62%
Chargé d'Animation	86	22,09%	77,91%
Chargé de Communication	45	31,11%	68,89%
Chargé de Documentation	49	24,49%	75,51%
Chargé de Projet	577	35,70%	64,30%
Conseiller Niveau I	1561	17,94%	82,06%
Conseiller Niveau II	2857	24,82%	75,18%
Responsable de Secteur	463	29,59%	70,41%
Directeur	343	48,69%	51,31%
Autres	158	30,38%	69,62%

	TEMPS PARTIEL		
	TOTAL	HOMMES	FEMMES
Assistant Administratif	157	3,82%	96,18%
Assistant de Direction	49	0,00%	100,00%
Assistant de Gestion	53	0,00%	100,00%
Assistant Financier	30	6,67%	93,33%
Assistant Informatique	16	43,75%	56,25%
Chargé d'Accueil	184	7,07%	92,93%
Chargé d'Animation	27	25,93%	74,07%
Chargé de Communication	11	18,18%	81,82%
Chargé de Documentation	17	0,00%	100,00%
Chargé de Projet	103	10,68%	89,32%
Conseiller Niveau I	257	5,45%	94,55%
Conseiller Niveau II	738	5,56%	94,44%
Responsable de Secteur	51	15,69%	84,31%
Directeur	17	35,29%	64,71%
Autres	143	13,99%	86,01%

* Sur une population globale de 1910 hommes :

- 1773 travaillent à temps plein
- 137 travaillent à temps partiel



92,83 % des salariés hommes de la population travaillent à Temps plein.

* Sur une population globale de 7579 femmes:

- 5863 travaillent à temps plein
- 1716 travaillent à temps partiel



77,36 % des salariées femmes de la population travaillent à Temps plein.

H1- ANALYSE SPECIFIQUE DU TEMPS PARTIEL

Les salariés à temps partiel représentent 19,53 % de la population globale soit 1853 salariés.

H1a – Répartition Hommes/Femmes

HOMMES		FEMMES	
NOMBRE	%	NOMBRE	%
137	7,39 %	1716	92,61 %



Plus de % des salariés à temps partiel sont des femmes.

H1b – Classement des emplois-repères employant le plus de temps partiels

	CLASSEMENT	%
Autres	1	47,51%
Assistant Administratif	2	29,90%
Chargé de Documentation	3	25,76%
Assistant de Gestion	4	25,48%
Chargé d'Animation	5	23,89%
Chargé d'Accueil	6	23,56%
Assistant Financier	7	21,43%
Conseiller Niveau II	8	20,53%
Assistant de Direction	9	19,68%
Chargé de Communication	10	19,64%
Assistant Informatique	11	19,28%
Chargé de Projet	12	15,15%
Conseiller Niveau I	13	14,14%
Responsable de secteur	14	9,92%
Directeur	15	4,72%

H1c – Répartition par durée du temps de travail

TEMPS PARTIEL	NOMBRE	%
Compris entre 1% et 49%	118	6,37%
A Mi-Temps 50%	95	5,13%
Compris entre 51% et 79%	424	22,88%
A 80%	537	28,98%
Supérieur à 81%	641	34,59%
Non Renseigné	38	2,05%

I- CONGE PARENTAL D'EDUCATION

NOMBRE TOTAL DE CPE A 100%	62
	0,65% de la population analysée
% HOMMES	0,0%
% FEMMES	100,00%
DUREE MOYENNE AU 31/12/2017	12,05

J- RESSOURCES HUMAINES

Analyse des Arrivées et des Départs au cours de l'année 2017

	Nombre d'Arrivées +	Moyenne IP à l'embauche	Nombre de Départs -	Moyenne IP au Départ
Assistant Administratif	158	352	160	355
Assistant de Direction	12	409	26	452
Assistant de Gestion	23	387	22	407
Assistant Financier	8	429	8	456
Assistant Informatique	10	421	14	435
Chargé d'Accueil	216	360	179	364
Chargé d'Animation	42	388	33	392
Chargé de Communication	9	422	6	471
Chargé de Documentation	8	370	10	388
Chargé de Projet	28	512	55	513
Conseiller Niveau I	748	403	471	402
Conseiller Niveau II	249	450	367	459
Responsable de Secteur	27	618	56	628
Directeur	15	715	21	853
Autres	73	xxx	70	xxx
TOTAL	1626		1498	

LES GRANDS CHIFFRES DE L'ENQUETE 2017

314 Structures

9489 Salariés

Plus de 80% des structures ont un effectif compris entre 10 et 49 personnes
(80.89 %)

**Plus de la moitié de la population globale est composée de conseillers
(Niveau I et II)**
(57.05%)

80 % de femmes // 20 % d'hommes

Age moyen : 43 ans et 4 mois

83 % de contrats en CDI // 17 % de contrats CDD

80 % de Temps plein // 20 % de Temps partiel

93 % des salariés employés à temps partiel sont des femmes

**Plus de 60 % des salariés employés à temps partiel ont un temps de travail
égal ou supérieur à 80 %**
(63.57%)



Etude de la rémunération directe

A- TABLEAU RECAPITULATIF : POPULATION GLOBALE

	Cotation		IP				IA				IR				Primes Annuelles		Rémunération Totale Mensuelle	
	Médiane	Moyenne	Médiane	€	Moyenne	€	Médiane	€	Moyenne	€	Médiane	€	Moyenne	€	Médiane	Moyenne	Médiane €	Moyenne €
Assistant Administratif	4,00	5,17	347	1 589,26 €	365,38	1 673,44 €	14	64,12 €	22,53	103,20 €	0	0,00 €	0,26	1,19 €	124,02	446,88	1 663,72 €	1 815,07 €
Assistant de Gestion	7,00	7,54	392,5	1 797,65 €	401,99	1 841,09 €	50	229,00 €	44,81	205,24 €	0	0,00 €	0,62	2,84 €	0,00	515,13	2 026,65 €	2 092,10 €
Assistant de Direction	10,00	10,59	442	2 024,36 €	458,51	2 099,96 €	66	302,28 €	56,13	257,07 €	0	0,00 €	1,11	5,08 €	429,73	782,65	2 362,45 €	2 427,32 €
Assistant Financier	10,00	10,57	478	2 189,24 €	487,29	2 231,77 €	54	247,32 €	50,64	231,91 €	0	0,00 €	0,92	4,22 €	438,30	705,81	2 473,08 €	2 526,72 €
Assistant Informatique	11,00	10,88	434	1 987,72 €	442,04	2 024,53 €	54	247,32 €	46,49	212,94 €	0	0,00 €	0,00	0,00 €	400,00	690,99	2 268,37 €	2 295,05 €
Chargé d'Accueil	6,00	6,35	360	1 648,80 €	373,71	1 711,61 €	22	100,76 €	31,06	142,25 €	0	0,00 €	0,14	0,64 €	10,01	520,99	1 750,39 €	1 897,92 €
Conseiller Niveau I	11,00	11,01	398	1 822,84 €	408,70	1 871,83 €	14	64,12 €	23,35	106,96 €	0	0,00 €	0,26	1,18 €	164,46	547,84	1 900,67 €	2 025,62 €
Conseiller Niveau II	12,00	12,08	442	2 024,36 €	461,52	2 113,76 €	46	210,68 €	44,33	203,03 €	0	0,00 €	0,26	1,17 €	332,47	685,27	2 262,75 €	2 375,07 €
Chargé de Projet	14,00	13,94	503	2 303,74 €	521,11	2 386,66 €	58	265,64 €	53,39	244,55 €	0	0,00 €	1,50	6,86 €	258,00	732,33	2 590,88 €	2 699,10 €
Chargé d'Animation	7,00	7,58	378	1 731,24 €	391,04	1 790,98 €	14	64,12 €	24,34	111,46 €	0	0,00 €	0,18	0,81 €	0,00	428,36	1 795,36 €	1 938,95 €
Chargé de Documentation	8,00	8,73	388	1 777,04 €	397,62	1 821,11 €	50	229,00 €	45,42	208,04 €	0	0,00 €	0,00	0,00 €	198,27	504,17	2 022,56 €	2 071,16 €
Chargé de Communication	10,00	10,34	399	1 827,42 €	428,77	1 963,76 €	42	192,36 €	42,32	193,83 €	0	0,00 €	0,89	4,09 €	58,50	572,87	2 024,66 €	2 209,42 €
Responsable de Secteur	15,00	14,94	593,5	2 718,23 €	615,82	2 820,45 €	66	302,28 €	58,79	269,27 €	0	0,00 €	21,21	97,12 €	340,00	903,27	3 048,84 €	3 262,12 €
Directeur	16,00	15,98	765,5	3 505,99 €	801,54	3 671,05 €	66	302,28 €	58,63	268,52 €	95	435,10 €	87,13	399,06 €	490,00	1257,75	4 284,20 €	4 443,43 €

MEDIANE GLOBALE : 2 252,48 €

MOYENNE GLOBALE : 2 376,06 €

TABLEAU RECAPITULATIF : POPULATION GLOBALE – TEMPS PLEIN UNIQUEMENT

	Cotation		IP				IA				IR				Primes Annuelles		Rémunération Totale Mensuelle	
	Médiane	Moyenne	Médiane	€	Moyenne	€	Médiane	€	Moyenne	€	Médiane	€	Moyenne	€	Médiane	Moyenne	Médiane €	Moyenne€
Assistant Administratif	4,00	5,23	354	1 621,32 €	365,89	1 675,77 €	14	64,12 €	22,18	101,59 €	0	0,00 €	0,37	1,69 €	168,63	491,18	1 699,49 €	1 819,99 €
Assistant de Gestion	7,00	7,61	389	1 781,62 €	399,94	1 831,73 €	48	219,84 €	43,20	197,86 €	0	0,00 €	0,83	3,81 €	0,00	519,37	2 001,46 €	2 076,68 €
Assistant de Direction	10,00	10,63	444	2 033,52 €	460,02	2 106,89 €	66	302,28 €	54,72	250,59 €	0	0,00 €	1,38	6,32 €	470,00	827,67	2 374,97 €	2 432,78 €
Assistant Financier	10,00	10,55	477	2 184,66 €	483,09	2 212,56 €	54	247,32 €	49,41	226,29 €	0	0,00 €	1,17	5,37 €	454,13	730,34	2 469,82 €	2 505,08 €
Assistant Informatique	11,00	10,81	437	2 001,46 €	443,31	2 030,38 €	54	247,32 €	46,42	212,59 €	0	0,00 €	0,00	0,00 €	400,00	785,96	2 282,11 €	2 308,47 €
Chargé d'Accueil	6,00	6,32	360	1 648,80 €	373,82	1 712,11 €	18	82,44 €	29,48	135,00 €	0	0,00 €	0,12	0,57 €	0,00	547,28	1 731,24 €	1 893,29 €
Conseiller Niveau I	11,00	11,01	398	1 822,84 €	407,87	1 868,06 €	14	64,12 €	21,32	97,62 €	0	0,00 €	0,23	1,07 €	156,00	556,86	1 899,96 €	2 013,16 €
Conseiller Niveau II	12,00	12,08	442	2 024,36 €	460,74	2 110,20 €	42	192,36 €	42,32	193,83 €	0	0,00 €	0,28	1,29 €	350,00	710,18	2 245,89 €	2 364,51 €
Chargé de Projet	14,00	13,94	503	2 303,74 €	521,19	2 387,03 €	54	247,32 €	52,88	242,18 €	0	0,00 €	1,66	7,62 €	258,00	770,24	2 572,56 €	2 701,01 €
Chargé d'Animation	7,50	7,67	378	1 731,24 €	390,30	1 787,58 €	14,5	66,41 €	25,12	115,03 €	0	0,00 €	0,23	1,07 €	0,00	454,31	1 797,65 €	1 941,54 €
Chargé de Documentation	8,00	8,71	389	1 781,62 €	397,14	1 818,91 €	50	229,00 €	44,12	202,08 €	0	0,00 €	0,00	0,00 €	200,00	526,02	2 027,29 €	2 064,83 €
Chargé de Communication	10,00	10,36	399	1 827,42 €	429,18	1 965,63 €	42	192,36 €	42,31	193,78 €	0	0,00 €	1,11	5,09 €	0,00	575,75	2 019,78 €	2 212,49 €
Responsable de Secteur	15,00	14,93	596	2 729,68 €	616,95	2 825,63 €	66	302,28 €	58,32	267,11 €	0	0,00 €	21,84	100,01 €	350,00	914,91	3 061,13 €	3 269,00 €
Directeur	16,00	15,98	766	3 508,28 €	803,05	3 677,98 €	66	302,28 €	58,24	266,72 €	100	458,00 €	86,00	393,88 €	495,00	1267,00	4 309,81 €	4 444,17 €

MEDIANE GLOBALE : 2 270,11 €

MOYENNE GLOBALE : 2 393,79 €

TABLEAU RECAPITULATIF : HOMMES – TEMPS PLEIN UNIQUEMENT

	Cotation		IP				IA				IR				Primes Annuelles		Rémunération Totale Mensuelle	
	Médiane	Moyenne	Médiane	€	Moyenne	€	Médiane	€	Moyenne	€	Médiane	€	Moyenne	€	Médiane	Moyenne	Médiane €	Moyenne€
Assistant Administratif	4,00	5,11	344	1 575,52 €	361,55	1 655,91 €	10	45,80 €	16,95	77,62 €	0	0,00 €	0,00	0,00 €	50,50	301,52	1 625,53 €	1 758,66 €
Assistant de Gestion	7,00	7,17	369,5	1 692,31 €	391,25	1 791,93 €	26	119,08 €	31,67	145,03 €	0	0,00 €	0,00	0,00 €	600,00	1008,58	1 861,39 €	2 021,01 €
Assistant de Direction	10,50	10,50	405,5	1 857,19 €	425,33	1 948,03 €	22	100,76 €	40,33	184,73 €	0	0,00 €	0,00	0,00 €	488,73	825,46	1 998,68 €	2 201,54 €
Assistant Financier	10,00	10,40	459	2 102,22 €	480,20	2 199,32 €	30	137,40 €	37,90	173,58 €	0	0,00 €	0,00	0,00 €	0,00	610,02	2 239,62 €	2 423,73 €
Assistant Informatique	11,00	10,63	428	1 960,24 €	435,14	1 992,95 €	34	155,72 €	41,96	192,17 €	0	0,00 €	0,00	0,00 €	400,00	739,01	2 149,29 €	2 246,71 €
Chargé d'Accueil	6,00	6,27	360	1 648,80 €	370,11	1 695,09 €	14	64,12 €	23,54	107,79 €	0	0,00 €	0,00	0,00 €	0,00	560,07	1 712,92 €	1 849,56 €
Conseiller Niveau I	11,00	11,00	398	1 822,84 €	409,02	1 873,30 €	14	64,12 €	21,31	97,60 €	0	0,00 €	0,37	1,70 €	80,50	489,33	1 893,67 €	2 013,38 €
Conseiller Niveau II	12,00	12,09	450	2 061,00 €	464,83	2 128,92 €	50	229,00 €	43,94	201,26 €	0	0,00 €	0,28	1,29 €	361,00	695,22	2 320,08 €	2 389,41 €
Chargé de Projet	14,00	13,89	507	2 322,06 €	526,40	2 410,93 €	58	265,64 €	56,63	259,37 €	0	0,00 €	1,90	8,69 €	320,00	856,70	2 614,37 €	2 750,38 €
Chargé d'Animation	8,00	7,42	374	1 712,92 €	389,11	1 782,10 €	18	82,44 €	22,95	105,10 €	0	0,00 €	0,00	0,00 €	0,00	171,53	1 795,36 €	1 901,49 €
Chargé de Documentation	8,00	8,83	389	1 781,62 €	393,83	1 803,76 €	48	219,84 €	36,67	167,93 €	0	0,00 €	0,00	0,00 €	378,46	525,29	2 033,00 €	2 015,46 €
Chargé de Communication	10,00	11,57	449,5	2 058,71 €	460,29	2 108,11 €	38	174,04 €	37,71	172,73 €	0	0,00 €	3,57	16,36 €	0,00	735,66	2 232,75 €	2 358,50 €
Responsable de Secteur	15,00	14,93	598	2 738,84 €	622,55	2 851,30 €	62	283,96 €	57,41	262,93 €	0	0,00 €	22,22	101,76 €	400,00	1003,66	3 056,13 €	3 299,63 €
Directeur	16,00	15,98	796	3 645,68 €	821,51	3 762,51 €	66	302,28 €	57,87	265,04 €	0	0,00 €	90,07	412,53 €	499,41	1334,36	3 989,58 €	4 551,27 €

MEDIANE GLOBALE : 2 452,51 €

MOYENNE GLOBALE : 2 606,54 €

TABLEAU RECAPITULATIF : FEMMES – TEMPS PLEIN UNIQUEMENT

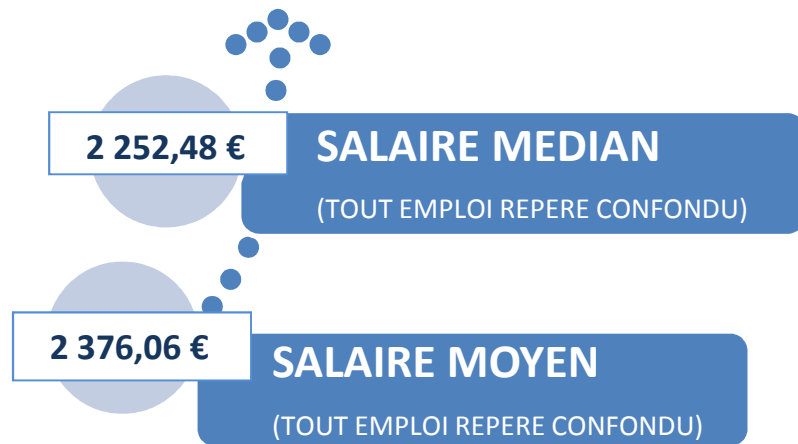
	Cotation		IP				IA				IR				Primes Annuelles		Rémunération Totale Mensuelle	
	Médiane	Moyenne	Médiane	€	Moyenne	€	Médiane	€	Moyenne	€	Médiane	€	Moyenne	€	Médiane	Moyenne	Médiane €	Moyenne€
Assistant Administratif	4,00	5,25	357	1 635,06 €	366,39	1 678,06 €	14	64,12 €	22,78	104,35 €	0	0,00 €	0,41	1,89 €	174,63	513,02	1 713,73 €	1 827,05 €
Assistant de Gestion	7,00	7,65	393	1 799,94 €	400,67	1 835,07 €	50	229,00 €	44,17	202,29 €	0	0,00 €	0,90	4,13 €	0,00	478,31	2 028,94 €	2 081,35 €
Assistant de Direction	10,00	10,63	445,5	2 040,39 €	461,09	2 111,80 €	66	302,28 €	55,16	252,63 €	0	0,00 €	1,42	6,52 €	470,00	827,74	2 381,84 €	2 439,93 €
Assistant Financier	10,00	10,59	478	2 189,24 €	483,73	2 215,50 €	58	265,64 €	51,97	238,01 €	0	0,00 €	1,43	6,56 €	500,00	757,08	2 496,55 €	2 523,16 €
Assistant Informatique	11,00	11,28	456,5	2 090,77 €	465,56	2 132,24 €	68	311,44 €	58,56	268,18 €	0	0,00 €	0,00	0,00 €	884,00	913,78	2 475,88 €	2 476,58 €
Chargé d'Accueil	6,00	6,33	360	1 648,80 €	374,21	1 713,88 €	22	100,76 €	30,09	137,81 €	0	0,00 €	0,14	0,63 €	44,27	545,95	1 753,25 €	1 897,81 €
Conseiller Niveau I	11,00	11,01	398	1 822,84 €	407,62	1 866,91 €	14	64,12 €	21,32	97,63 €	0	0,00 €	0,20	0,93 €	200,00	571,62	1 903,63 €	2 013,11 €
Conseiller Niveau II	12,00	12,07	442	2 024,36 €	459,39	2 104,02 €	42	192,36 €	41,79	191,38 €	0	0,00 €	0,28	1,29 €	334,00	715,12	2 244,55 €	2 356,29 €
Chargé de Projet	14,00	13,97	502	2 299,16 €	518,29	2 373,76 €	54	247,32 €	50,79	232,63 €	0	0,00 €	1,53	7,02 €	258,00	722,23	2 567,98 €	2 673,60 €
Chargé d'Animation	7,00	7,75	379	1 735,82 €	390,64	1 789,14 €	14	64,12 €	25,73	117,85 €	0	0,00 €	0,30	1,37 €	102,44	534,50	1 808,48 €	1 952,90 €
Chargé de Documentation	8,00	8,68	385	1 763,30 €	398,22	1 823,83 €	50	229,00 €	46,54	213,16 €	0	0,00 €	0,00	0,00 €	159,72	526,26	2 005,61 €	2 080,84 €
Chargé de Communication	10,00	9,81	393	1 799,94 €	415,13	1 901,29 €	46	210,68 €	44,39	203,29 €	0	0,00 €	0,00	0,00 €	0,00	503,53	2 010,62 €	2 146,54 €
Responsable de Secteur	15,00	14,93	594	2 720,52 €	614,60	2 814,85 €	66	302,28 €	58,71	268,87 €	0	0,00 €	21,67	99,27 €	300,00	877,62	3 047,80 €	3 256,12 €
Directeur	16,00	15,97	749	3 430,42 €	785,54	3 597,77 €	68	311,44 €	58,59	268,32 €	0	0,00 €	82,14	376,18 €	463,50	1203,08	3 780,49 €	4 342,53 €

MEDIANE GLOBALE : 2 201,41 €

MOYENNE GLOBALE : 2 329,99 €

RESULTATS GLOBAUX

POPULATION GLOBALE



TEMPS PLEIN UNIQUEMENT



REMUNERATIONS PERCUES DANS LE RESEAU EN 2017

B – ETUDE DE LA REMUNERATION DIRECTE ANALYSEE PAR QUARTILE / DECILE

POPULATION GLOBALE	IP		IA		IR		Primes Annuelles	Valeur du Point au 31/12/17	Rémunération Totale Brut Mensuelle *
	Valeur	€	Valeur	€	Valeur	€	€		Valeur en €
1er Décile - 10%	367	1 680,86 €	0	0,00 €	0	0,00 €	0	4,58 €	1 680,86 €
1er Quartile - 25%	398	1 822,84 €	14	64,12 €	0	0,00 €	0	4,58 €	1 886,96 €
Médiane - 50 %	442	2 024,36 €	38	174,04 €	0	0,00 €	254,13	4,58 €	2 219,58 €
3ème Quartile - 75 %	488	2 235,04 €	66	302,28 €	0	0,00 €	1000,00	4,58 €	2 620,65 €
9e Décile – 90 %	562	2 573,96 €	70	320,60 €	0	0,00 €	2038,10	4,58 €	3 064,40 €

ASSISTANT ADMINISTRATIF	IP		IA		IR		Primes Annuelles	Valeur du Point au 31/12/17	Rémunération Totale Brut Mensuelle *
	Valeur	€	Valeur	€	Valeur	€	Valeur		Valeur en €
1er Décile - 10%	344	1 575,52 €	0	0,00 €	0	0,00 €	0	4,58 €	1 575,52 €
1er Quartile - 25%	344	1 575,52 €	0	0,00 €	0	0,00 €	0	4,58 €	1 575,52 €
Médiane - 50 %	347	1 589,26 €	14	64,12 €	0	0,00 €	124,02	4,58 €	1 663,72 €
3ème Quartile - 75 %	374	1 712,92 €	34	155,72 €	0	0,00 €	630,00	4,58 €	1 921,14 €
9e Décile – 90 %	411	1 882,38 €	70	320,60 €	0	0,00 €	1511,69	4,58 €	2 328,95 €

CONSEILLER NIVEAU I	IP		IA		IR		Primes Annuelles	Valeur du Point au 31/12/17	Rémunération Totale Brut Mensuelle *
	Valeur	€	Valeur	€	Valeur	€	Valeur		Valeur en €
1er Décile - 10%	398	1 822,84 €	0	0,00 €	0	0,00 €	0	4,58 €	1 822,84 €
1er Quartile - 25%	398	1 822,84 €	0	0,00 €	0	0,00 €	0	4,58 €	1 822,84 €
Médiane - 50 %	398	1 822,84 €	14	64,12 €	0	0,00 €	163,92	4,58 €	1 900,62 €
3ème Quartile - 75 %	415	1 900,70 €	34	155,72 €	0	0,00 €	840,00	4,58 €	2 126,42 €
9e Décile – 90 %	435	1 992,30 €	60	274,80 €	0	0,00 €	1856,40	4,58 €	2 421,80 €

CONSEILLER NIVEAU II

	IP		IA		IR		Primes Annuelles	Valeur du Point au 31/12/17	Rémunération Totale Brut Mensuelle *
	Valeur	€	Valeur	€	Valeur	€	Valeur		Valeur en €
1er Décile - 10%	442	2 024,36 €	14	64,12 €	0	0,00 €	0	4,58 €	2 088,48 €
1er Quartile - 25%	442	2 024,36 €	22	100,76 €	0	0,00 €	0	4,58 €	2 125,12 €
Médiane - 50 %	442	2 024,36 €	46	210,68 €	0	0,00 €	330,00	4,58 €	2 262,54 €
3ème Quartile - 75 %	471	2 157,18 €	66	302,28 €	0	0,00 €	1065,00	4,58 €	2 548,21 €
9e Décile – 90 %	502	2 299,16 €	70	320,60 €	0	0,00 €	2137,00	4,58 €	2 797,84 €

DIRECTEUR

	IP		IA		IR		Primes Annuelles	Valeur du Point au 31/12/17	Rémunération Totale Brut Mensuelle *
	Valeur	€	Valeur	€	Valeur	€	Valeur		Valeur en €
1er Décile - 10%	608	2 784,64 €	18	82,44 €	0	0,00 €	0	4,58 €	2 867,08 €
1er Quartile - 25%	673	3 082,34 €	46	210,68 €	50	229,00 €	0	4,58 €	3 522,02 €
Médiane - 50 %	762	3 489,96 €	66	302,28 €	90	412,20 €	485,00	4,58 €	4 244,86 €
3ème Quartile - 75 %	888	4 067,04 €	70	320,60 €	100	458,00 €	1745,69	4,58 €	4 991,11 €
9e Décile – 90 %	1018	4 662,44 €	74	338,92 €	150	687,00 €	4213,50	4,58 €	6 039,49 €