

ENQUETE SUR LES REMUNERATIONS PERCUES DANS LE RESEAU DES MISSIONS LOCALES EN 2020

Les données de cette enquête sont des données brutes.

Elles ne sont pas comparables d'une année à une autre sans prendre en compte les éléments qui modifient la structure des emplois de la branche.

Ces éléments nécessitent avant toute interprétation des retraitements statistiques ou pour le moins un minimum de prudence dans les interprétations

Septembre 2021

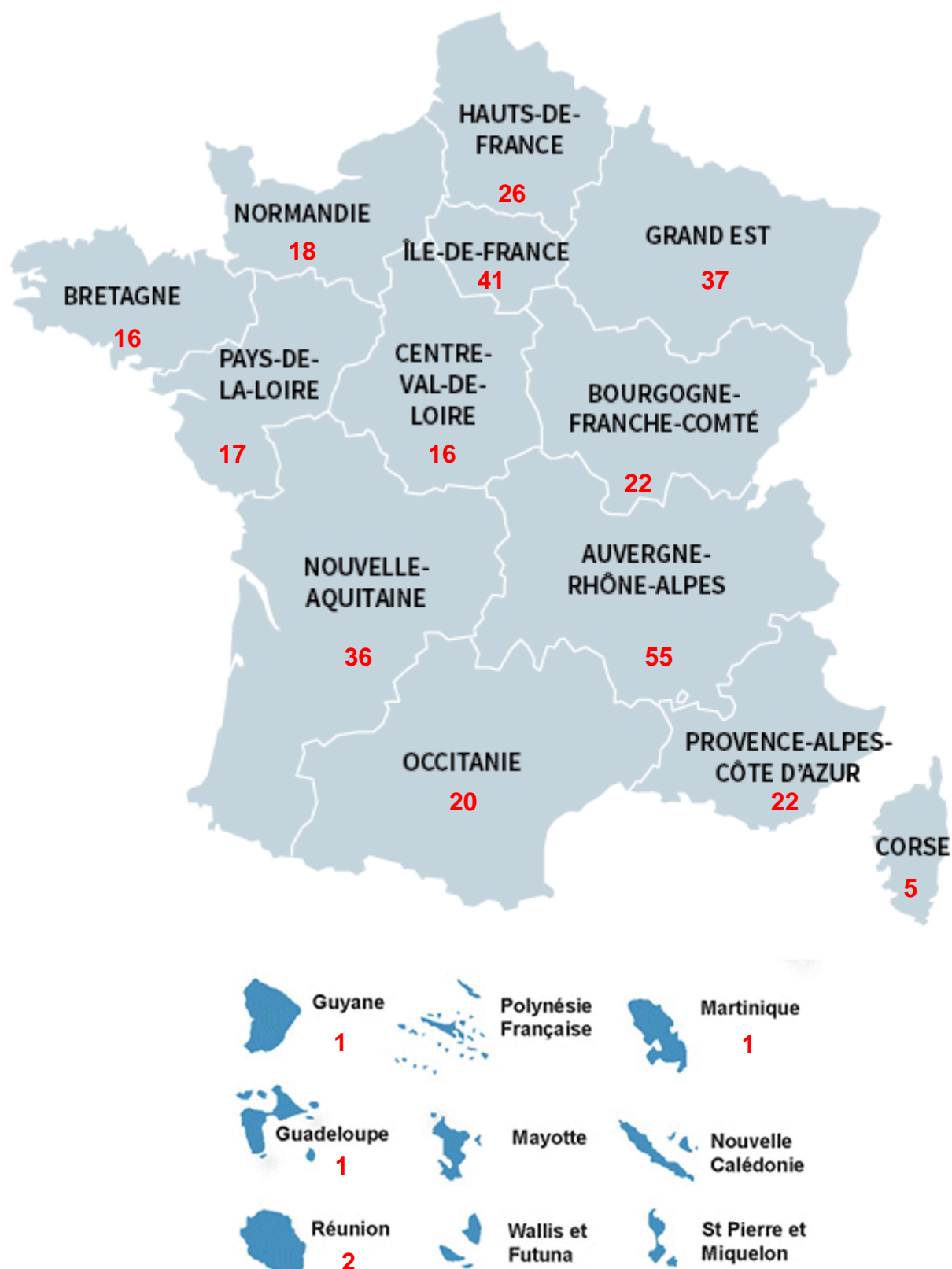
SOMMAIRE

L'enquête 2020 en quelques chiffres ... Taux de participation par région

1^{ère} PARTIE – CARACTERISTIQUES GENERALES DE LA POPULATION	p.4
A- POIDS DE CHAQUE REGION	5
B- REPARTITION PAR TYPE DE STRUCTURES	5
C- TAILLE DES STRUCTURES	6
D- REPARTITION PAR EMPLOIS-REPERES	6
E- REPARTITION PAR SEXE	7
F- REPARTITION PAR AGE	7
G- REPARTITION PAR TYPE DE CONTRAT DE TRAVAIL	8
G1- Analyse des contrats particuliers	9
H- REPARTITION PAR DUREE DE CONTRAT DE TRAVAIL	10-11
H1- Analyse du « Temps partiel »	12
I- RH – ANALYSE DES ARRIVEES/DEPARTS EN 2020	13
2^{ème} PARTIE – ETUDE DE LA REMUNERATION DIRECTE	p.15
A- TABLEAUX RECAPITULATIFS- ANALYSE PAR EMPLOIS-REPERES	16-22
B- ETUDE PAR ANALYSE EN QUARTILE/DECILE	23-25
3^{ème} PARTIE – RETRAITE SURCOMPLEMENTAIRE & MUTUELLE	p.26
A- SOUSCRIPTION A UNE RETRAIRE SURCOMPLEMENTAIRE	27
B- SOUSCRIPTION A UNE MUTUELLE D'ENTREPRISE	27
4^{ème} PARTIE – TICKETS RESTAURANT	p.28
5^{ème} PARTIE – QUESTION EXCEPTIONNELLE	p.29
1- Prévisions recrutements	30

L'ENQUETE 2020 EN QUELQUES CHIFFRES ...

336 STRUCTURES REPONDANTES





Caractéristiques Générales de la Population

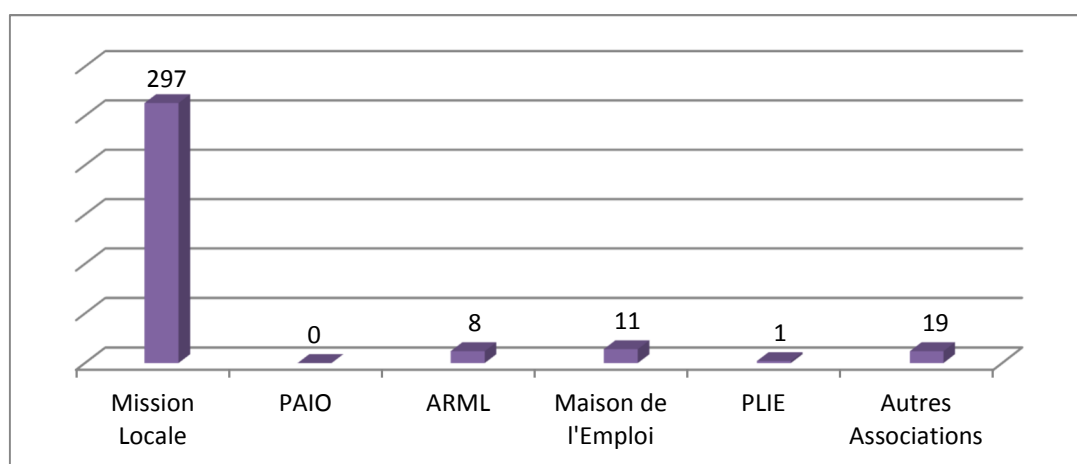
LA POPULATION DE REFERENCE PORTE DONC SUR 336 STRUCTURES

A- POIDS DE CHAQUE REGION DANS A POPULATION ANALYSEE (336 Structures)

REGION	POIDS EN %
AUVERGNE – RHONE-ALPES	16,37%
BOURGOGNE – FRANCHE-COMTE	6,55%
BRETAGNE	4,76%
CENTRE VAL DE LOIRE	4,76%
CORSE	1,49%
GRAND EST	11,01%
HAUTS DE FRANCE	7,74%
ILE DE FRANCE	12,20%
NORMANDIE	5,36%
NOUVELLE AQUITAINE	10,71%
OCCITANIE	5,95%
PAYS DE LA LOIRE	5,06%
PROVENCE ALPES COTE D'AZUR	6,55%
OUTRE-MER	1,49%

B- REPARTITION PAR TYPE DE STRUCTURES

	Nombre de Structures	% Population Globale
Mission Locale	297	88,39%
PAIO	0	0%
ARML	8	2,38%
Maison de l'Emploi	11	3,27%
PLIE	1	0,30%
Autres Associations (dont porteuses ML)	19	5,66%
TOTAL	336	100,00%



C- TAILLE DES STRUCTURES

	Nombre de Structures	% Population Globale
Moins de 10 personnes	13	3,87%
De 10 à 19 personnes	110	32,74%
De 20 à 49 personnes	168	50,00%
De 50 à 99 personnes	34	10,12%
100 personnes et plus	11	3,27%
TOTAL	336	100,00 %



Plus de 80 % des structures référencées ont entre 10 et 49 salariés.

LA POPULATION GLOBALE COMPORTE 10 368 SALARIES

IMPORTANT : Sur les salariés analysés, 8 ont dû être exclus pour non-conformité de saisie, et cela afin de conserver une fiabilité dans les calculs statistiques.

LA POPULATION DE REFERENCE PORTE DONC SUR 10 360 SALARIES

D- REPARTITION PAR EMPLOIS-REPERES

	TOTAL	%
Assistant Administratif	469	4,53%
Assistant de Direction	251	2,42%
Assistant de Gestion	190	1,83%
Assistant Financier	161	1,55%
Assistant Informatique	73	0,70%
Chargé d'Accueil	828	7,99%
Chargé d'Animation	68	0,66%
Chargé de Communication	97	0,94%
Chargé de Documentation	46	0,44%
Chargé de Projet	801	7,73%
Conseiller Niveau I	1734	16,74%
Conseiller Niveau II	4291	41,42%
Responsable de Secteur	551	5,32%
Directeur	379	3,66%
Autres	421	4,06%
TOTAL	10 360	100,00 %



Plus de la moitié de la population est composée de Conseillers Niveaux I et II

E- REPARTITION PAR SEXE

	HOMMES		FEMMES	
	Nombre	%	Nombre	%
Assistant Administratif	34	7,25%	435	92,75%
Assistant de Direction	11	4,38%	240	95,62%
Assistant de Gestion	14	7,37%	176	92,63%
Assistant Financier	20	12,42%	141	87,58%
Assistant Informatique	48	65,75%	25	34,25%
Chargé d'Accueil	68	8,21%	760	91,79%
Chargé d'Animation	22	32,35%	46	67,65%
Chargé de Communication	25	25,77%	72	74,23%
Chargé de Documentation	10	21,74%	36	78,26%
Chargé de Projet	249	31,09%	552	68,91%
Conseiller Niveau I	332	19,15%	1402	80,85%
Conseiller Niveau II	790	18,41%	3501	81,59%
Responsable de Secteur	160	29,04%	391	70,96%
Directeur	169	44,59%	210	55,41%
Autres	108	25,65%	313	74,35%
TOTAL	2060	19,88%	8300	80,12%



Plus de 80 % des salariés de la population sont des femmes.

F - REPARTITION PAR AGE

	Moyenne d'Age	Moyenne IA	Soit une moyenne d'ancienneté de
Assistant Administratif	37,28	27,86	6 ans et 5 mois
Assistant de Direction	46,46	63,01	15 ans et 3 mois
Assistant de Gestion	42,63	46,13	11 ans
Assistant Financier	47,59	54,65	13 ans et 2 mois
Assistant Informatique	42,53	58,18	14 ans
Chargé d'Accueil	39,54	34,72	8 ans et 2 mois
Chargé d'Animation	35,32	21,41	4 ans et 9 mois
Chargé de Communication	35,38	35,84	8 ans et 5 mois
Chargé de Documentation	44,30	50,91	12 ans et 3 mois
Chargé de Projet	46,62	57,59	13 ans et 10 mois
Conseiller Niveau I	38,76	21,08	4 ans et 8 mois
Conseiller Niveau II	44,36	46,66	11 ans et 2 mois
Responsable de Secteur	49,09	67,64	16 ans et 3 mois
Directeur	51,91	68,99	16 ans et 7 mois
Moyenne Globale	43,26	43,59	10 ans et demi



La moyenne d'âge de la population est de 43 ans et 3 mois

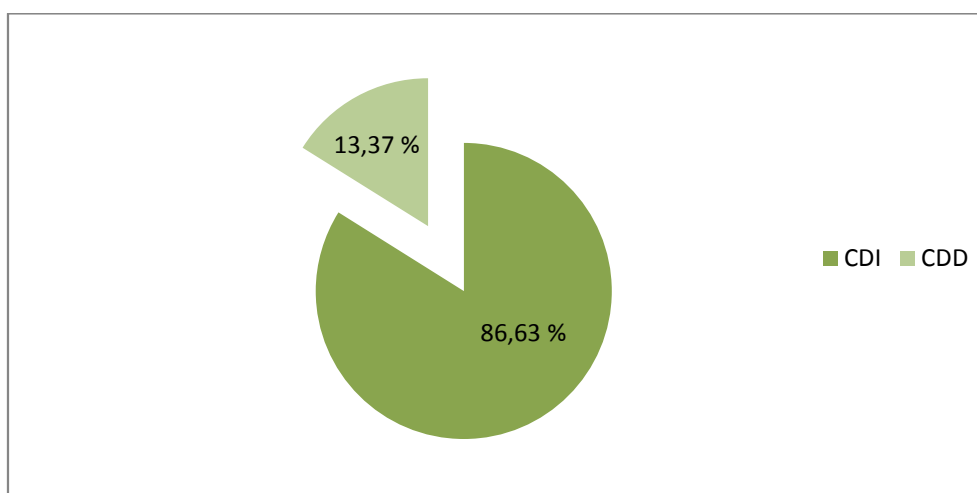
G- REPARTITION PAR TYPE DE CONTRAT DE TRAVAIL

	CDI		CDD	
	Nombre	%	Nombre	%
Assistant Administratif	320	68,23%	149	31,77%
Assistant de Direction	249	99,20%	2	0,80%
Assistant de Gestion	174	91,58%	16	8,42%
Assistant Financier	155	96,27%	6	3,73%
Assistant Informatique	64	87,67%	9	12,33%
Chargé d'Accueil	605	73,07%	223	26,93%
Chargé d'Animation	43	63,24%	25	36,76%
Chargé de Communication	74	76,29%	23	23,71%
Chargé de Documentation	39	84,78%	7	15,22%
Chargé de Projet	776	96,88%	25	3,12%
Conseiller Niveau I	1192	68,74%	542	31,26%
Conseiller Niveau II	4042	94,20%	249	5,80%
Responsable de Secteur	545	98,91%	6	1,09%
Directeur	377	99,47%	2	0,53%
Autres	320	76,01%	101	23,99%

	Nombre	%
CDI	8975	86,63%
CDD	1385	13,37%
TOTAL	10 360	100,00%



86,63 % des salariés de la population travaillent en CDI.



G1 – CONTRATS PARTICULIERS

Les contrats particuliers sont au nombre de 384
Soit 3,71 % de la population globale

G1a – Répartition par temps de travail

	Nombre	%
Temps Plein	279	72,66%
Temps Partiel	105	27,34%
TOTAL	384	100,00%

G1b – Répartition par type de contrat

	Nombre	%
Contrat d'apprentissage	77	20,05%
Contrat en Alternance	17	4,43%
Contrat de professionnalisation	28	7,29%
CAE	262	68,23%
TOTAL	384	100,00%

G1c – Répartition et poids dans chaque emploi-repère

	Nombre de Contrats Particuliers
Assistant Administratif	99
Assistant de Direction	1
Assistant de Gestion	5
Assistant Financier	1
Assistant Informatique	4
Chargé d'Accueil	115
Chargé d'Animation	8
Chargé de Communication	15
Chargé de Documentation	3
Chargé de Projet	2
Conseiller Niveau I	67
Conseiller Niveau II	5
Responsable de Secteur	0
Directeur	0
Autres	59

H- REPARTITION PAR DUREE DE CONTRAT DE TRAVAIL

	Temps Plein		Temps Partiel	
	Nombre	%	Nombre	%
Assistant Administratif	324	69,08%	145	30,92%
Assistant de Direction	204	81,27%	47	18,73%
Assistant de Gestion	145	76,32%	45	23,68%
Assistant Financier	129	80,12%	32	19,88%
Assistant Informatique	62	84,93%	11	15,07%
Chargé d'Accueil	613	74,03%	215	25,97%
Chargé d'Animation	55	80,88%	13	19,12%
Chargé de Communication	76	78,35%	21	21,65%
Chargé de Documentation	37	80,43%	9	19,57%
Chargé de Projet	676	84,39%	125	15,61%
Conseiller Niveau I	1498	86,39%	236	13,61%
Conseiller Niveau II	3469	80,84%	822	19,16%
Responsable de Secteur	494	89,66%	57	10,34%
Directeur	359	94,72%	20	5,28%
Autres	269	63,90%	152	36,10%
TOTAL	8410	81,18%	1950	18,82%



Plus de 80 % des salariés de la population travaillent à Temps plein.

	TEMPS PLEIN		
	TOTAL	HOMMES	FEMMES
Assistant Administratif	324	7,72%	92,28%
Assistant de Direction	204	5,39%	94,61%
Assistant de Gestion	145	9,66%	90,34%
Assistant Financier	129	13,95%	86,05%
Assistant Informatique	62	69,35%	30,65%
Chargé d'Accueil	613	9,62%	90,38%
Chargé d'Animation	55	32,73%	67,27%
Chargé de Communication	76	27,63%	72,37%
Chargé de Documentation	37	24,32%	75,68%
Chargé de Projet	676	34,76%	65,24%
Conseiller Niveau I	1498	20,96%	79,04%
Conseiller Niveau II	3469	21,56%	78,44%
Responsable de Secteur	494	31,17%	68,83%
Directeur	359	45,40%	54,60%
Autres	269	34,20%	65,80%

	TEMPS PARTIEL		
	TOTAL	HOMMES	FEMMES
Assistant Administratif	145	6,21%	93,79%
Assistant de Direction	47	0,00%	100,00%
Assistant de Gestion	45	0,00%	100,00%
Assistant Financier	32	6,25%	93,75%
Assistant Informatique	11	45,45%	54,55%
Chargé d'Accueil	215	4,19%	95,81%
Chargé d'Animation	13	30,77%	69,23%
Chargé de Communication	21	19,05%	80,95%
Chargé de Documentation	9	11,11%	88,89%
Chargé de Projet	125	11,20%	88,80%
Conseiller Niveau I	236	7,63%	92,37%
Conseiller Niveau II	822	5,11%	94,89%
Responsable de Secteur	57	10,53%	89,47%
Directeur	20	30,00%	70,00%
Autres	152	10,53%	89,47%

* **Sur une population globale de 2060 hommes :**

- 1924 travaillent à temps plein
- 136 travaillent à temps partiel



93,40 % des salariés hommes de la population travaillent à Temps plein.

* **Sur une population globale de 8300 femmes:**

- 6486 travaillent à temps plein
- 1814 travaillent à temps partiel



78,14 % des salariées femmes de la population travaillent à Temps plein.

H1- ANALYSE SPECIFIQUE DU TEMPS PARTIEL

Les salariés à temps partiel représentent 18,82 % de la population globale soit 1950 salariés.

H1a – Répartition Hommes/Femmes

HOMMES		FEMMES	
NOMBRE	%	NOMBRE	%
136	6,98 %	1814	93,02 %



Plus de 90 % des salariés à temps partiel sont des femmes.

H1b – Classement des emplois-repères employant le plus de temps partiels

	CLASSEMENT	Poids des temps partiels par Emploi-repère
Autres	1	36,10%
Assistant Administratif	2	30,92%
Chargé d'Accueil	3	25,97%
Assistant de Gestion	4	23,68%
Chargé de communication	5	21,25%
Assistant Financier	6	19,88%
Chargé de Documentation	7	19,57%
Conseiller Niveau II	8	19,16%
Chargé d'Animation	9	19,12%
Assistant de Direction	10	18,73%
Chargé de Projet	11	15,61%
Assistant Informatique	12	15,07%
Conseiller Niveau I	13	13,61%
Responsable de Secteur	14	10,34%
Directeur	15	5,28%

H1c – Répartition par durée du temps de travail

TEMPS PARTIEL	%
Compris entre 1% et 49%	7,28%
A Mi-Temps 50%	5,44%
Compris entre 51% et 79%	21,03%
A 80%	30,36%
Supérieur à 81%	35,69%
Non renseigné	0,21%

I- RESSOURCES HUMAINES

Analyse des Arrivées et des Départs au cours de l'année 2020

	Nombre d'Arrivées +	Moyenne IP à l'embauche	Médiane IP à l'embauche	Nombre de Départs -	Moyenne IP au Départ
Assistant Administratif	136	345	344	102	354
Assistant de Direction	9	422	398	10	438
Assistant de Gestion	16	383	369	18	358
Assistant Financier	13	449	403	9	474
Assistant Informatique	10	402	398	4	407
Chargé d'Accueil	206	363	360	171	368
Chargé d'Animation	25	367	360	14	377
Chargé Communication	18	403	389	7	407
Chargé Documentation	4	398	379	8	416
Chargé de Projet	53	525	488	58	517
Conseiller Niveau I	687	405	398	350	406
Conseiller Niveau II	333	450	442	388	457
Responsable Secteur	19	589	548	43	626
Directeur	12	780	729	23	822
Autres	90	xxx	xxx	66	xxx
TOTAL	1631			1271	

LES GRANDS CHIFFRES DE L'ENQUETE 2020

336 Structures

10 360 Salariés

Plus de 80% des structures ont un effectif compris entre 10 et 49 personnes
(82.74 %)

**Plus de la moitié de la population globale est composée de conseillers
(Niveau I et II)**
(58.16%)

80 % de femmes // 20 % d'hommes

Age moyen : 43 ans et 3 mois


87 % de contrats en CDI // 13 % de contrats CDD

Contrats particuliers représentent 3.71 % de la population globale

81 % de Temps plein // 19 % de Temps partiel

93 % des salariés employés à temps partiel sont des femmes

**Près de 70 % des salariés employés à temps partiel ont un temps de travail
égal ou supérieur à 80 %**
(66.05%)



Etude de la rémunération directe

A- TABLEAU RECAPITULATIF : POPULATION GLOBALE PRESENTE AU 1^{er} JANVIER 2020

SALAIRE MOYEN	POPULATION GLOBALE			ARRIVEES EN 2020			POPULATION PRESENTE AU 1 ^{er} JANVIER 2020		
	Effectif	Salaire Moyen Brut	Salaire Moyen Indicisé	Effectif	Indice Moyen	Salaire Moyen Brut	Effectif	Salaire Moyen Brut	Différence + en €
Assistant Administratif	469	1 892,85 €	413,29	136	345	1 580,10 €	333	2 020,58 €	127,73 €
Assistant de Gestion	190	2 135,54 €	466,27	16	383	1 754,14 €	174	2 170,61 €	35,07 €
Assistant de Direction	251	2 479,42 €	541,36	9	422	1 932,76 €	242	2 499,75 €	20,33 €
Assistant Financier	161	2 555,73 €	558,02	13	449	2 056,42 €	148	2 599,59 €	43,86 €
Assistant Informatique	73	2 401,54 €	524,35	10	402	1 841,16 €	63	2 490,49 €	88,95 €
Chargé d'Accueil	828	1 943,95 €	424,44	206	363	1 662,54 €	622	2 037,15 €	93,20 €
Conseiller Niveau I	1734	2 039,93 €	445,40	687	405	1 854,90 €	1047	2 161,34 €	121,41 €
Conseiller Niveau II	4291	2 411,22 €	526,47	333	450	2 061,00 €	3958	2 440,69 €	29,47 €
Chargé de Projet	801	2 773,72 €	605,62	53	525	2 404,50 €	748	2 799,88 €	26,16 €
Chargé d'Animation	68	1 902,98 €	415,50	25	367	1 680,86 €	43	2 032,12 €	129,14 €
Chargé de Documentation	46	2 142,40 €	467,77	4	398	1 822,84 €	42	2 172,83 €	30,43 €
Chargé de Communication	97	2 157,66 €	471,11	18	403	1 845,74 €	79	2 228,73 €	71,07 €
Responsable de Secteur	551	3 419,99 €	746,72	19	589	2 697,62 €	532	3 445,78 €	25,80 €
Directeur	379	4 686,87 €	1 023,33	12	780	3 572,40 €	367	4 723,31 €	36,44 €
TOTAL	9939	2 446,50 €		1541		1 890,14 €	8398	2 548,59 €	102,09 €

MOYENNE GLOBALE : 2 548,59 €

A- TABLEAU RECAPITULATIF : POPULATION GLOBALE PRESENTE AU 1er JANVIER 2020

SALAIRE MEDIAN	POPULATION GLOBALE			ARRIVEES EN 2020			POPULATION PRESENTE AU 1 ^{er} JANVIER 2020		
	Effectif	Salaire Médian Brut	Salaire Médian Indicisé	Effectif	Indice Médian	Salaire Médian Brut	Effectif	Salaire Médian Brut	Différence + en €
Assistant Administratif	469	1 784,54 €	389,64	136	344	1 575,52 €	333	1 869,90 €	85,36 €
Assistant de Gestion	190	2 026,04 €	442,37	16	369	1 690,02 €	174	2 056,94 €	30,90 €
Assistant de Direction	251	2 430,36 €	530,65	9	398	1 822,84 €	242	2 452,95 €	22,59 €
Assistant Financier	161	2 481,98 €	541,92	13	403	1 845,74 €	148	2 537,87 €	55,89 €
Assistant Informatique	73	2 385,80 €	520,92	10	398	1 822,84 €	63	2 475,16 €	89,36 €
Chargé d'Accueil	828	1 820,00 €	397,38	206	360	1 648,80 €	622	1 876,70 €	56,70 €
Conseiller Niveau I	1734	1 925,73 €	420,47	687	398	1 822,84 €	1047	1 993,24 €	67,51 €
Conseiller Niveau II	4291	2 293,67 €	500,80	333	442	2 024,36 €	3958	2 316,32 €	22,66 €
Chargé de Projet	801	2 686,84 €	586,65	53	488	2 235,04 €	748	2 718,85 €	32,01 €
Chargé d'Animation	68	1 740,67 €	380,06	25	360	1 648,80 €	43	1 794,08 €	53,41 €
Chargé de Documentation	46	2 079,96 €	454,14	4	379	1 735,82 €	42	2 112,74 €	32,78 €
Chargé de Communication	97	2 056,87 €	449,10	18	389	1 781,62 €	79	2 119,58 €	62,71 €
Responsable de Secteur	551	3 201,05 €	698,92	19	548	2 509,84 €	532	3 225,74 €	24,69 €
Directeur	379	4 480,13 €	978,20	12	729	3 338,82 €	367	4 517,45 €	37,32 €
TOTAL	9939	2 326,33 €		1541		1 851,03 €	8398	2 413,55 €	87,22 €

MEDIANE GLOBALE : 2413,55 €

TABLEAU RECAPITULATIF : POPULATION GLOBALE Y COMPRIS NOUVEAUX EMPLOIS 2020

	Cotation		IP				IA				IR				Primes Annuelles		Rémunération Totale Mensuelle	
	Médiane	Moyenne	Médiane	€	Moyenne	€	Médiane	€	Moyenne	€	Médiane	€	Moyenne	€	Médiane	Moyenne	Médiane €	Moyenne €
Assistant Administratif	5,00	5,59	360	1 648,80 €	371,56	1 701,76 €	18	82,44 €	27,86	127,58 €	0	0,00 €	0,04	0,20 €	639,55	759,87	1 784,54 €	1 892,85 €
Assistant de Gestion	7,00	7,93	390	1 786,20 €	404,26	1 851,53 €	42	192,36 €	46,13	211,28 €	0	0,00 €	0,77	3,52 €	569,75	830,55	2 026,04 €	2 135,54 €
Assistant de Direction	10,00	10,63	443	2 028,94 €	458,50	2 099,92 €	74	338,92 €	63,01	288,59 €	0	0,00 €	1,78	8,17 €	750,00	992,70	2 430,36 €	2 479,42 €
Assistant Financier	10,00	10,86	473	2 166,34 €	484,55	2 219,25 €	58	265,64 €	54,65	250,31 €	0	0,00 €	1,98	9,07 €	600,00	925,19	2 481,98 €	2 555,73 €
Assistant Informatique	11,00	11,30	440	2 015,20 €	447,64	2 050,21 €	70	320,60 €	58,18	266,46 €	0	0,00 €	0,75	3,45 €	600,00	977,10	2 385,80 €	2 401,54 €
Chargé d'Accueil	6,00	6,54	364	1 667,12 €	375,74	1 720,90 €	24	109,92 €	34,72	159,03 €	0	0,00 €	0,29	1,35 €	515,50	751,94	1 820,00 €	1 943,95 €
Conseiller Niveau I	11,00	10,95	398	1 822,84 €	411,12	1 882,95 €	14	64,12 €	21,08	96,54 €	0	0,00 €	0,29	1,32 €	465,25	709,53	1 925,73 €	2 039,93 €
Conseiller Niveau II	12,00	12,07	442	2 024,36 €	461,73	2 114,71 €	46	210,68 €	46,66	213,69 €	0	0,00 €	0,47	2,17 €	703,50	967,85	2 293,67 €	2 411,22 €
Chargé de Projet	14,00	13,99	507	2 322,06 €	526,62	2 411,92 €	66	302,28 €	57,59	263,76 €	0	0,00 €	1,30	5,94 €	750,00	1105,19	2 686,84 €	2 773,72 €
Chargé d'Animation	6,00	7,16	361	1 653,38 €	380,00	1 740,40 €	14	64,12 €	21,41	98,07 €	0	0,00 €	1,40	6,40 €	278,00	697,40	1 740,67 €	1 902,98 €
Chargé de Documentation	9,00	8,89	389	1 781,62 €	397,70	1 821,45 €	48	219,84 €	50,91	233,18 €	0	0,00 €	1,46	6,67 €	942,00	973,21	2 079,96 €	2 142,40 €
Chargé de Communication	10,00	10,20	414	1 896,12 €	424,00	1 941,92 €	26	119,08 €	35,84	164,12 €	0	0,00 €	0,00	0,00 €	500,00	619,40	2 056,87 €	2 157,66 €
Responsable de Secteur	15,00	14,97	606	2 775,48 €	628,18	2 877,06 €	78	357,24 €	67,64	309,79 €	0	0,00 €	26,10	119,54 €	820,00	1363,19	3 201,05 €	3 419,99 €
Directeur	16,00	15,89	782	3 581,56 €	825,30	3 779,88 €	78	357,24 €	68,99	315,96 €	100	458,00 €	93,52	428,33 €	1000,00	1952,39	4 480,13 €	4 686,87 €

MEDIANE GLOBALE : 2 326,33 €

MOYENNE GLOBALE : 2 446,50 €

TABLEAU RECAPITULATIF : POPULATION GLOBALE Y COMPRIS NOUVEAUX EMPLOIS 2020 – TEMPS PLEIN UNIQUEMENT

	Cotation		IP				IA				IR				Primes Annuelles		Rémunération Totale Mensuelle	
	Médiane	Moyenne	Médiane	€	Moyenne	€	Médiane	€	Moyenne	€	Médiane	€	Moyenne	€	Médiane	Moyenne	Médiane €	Moyenne€
Assistant Administratif	5,00	5,60	364	1 667,12 €	372,08	1 704,13 €	18	82,44 €	26,47	121,23 €	0	0,00 €	0,02	0,08 €	819,50	852,57	1 817,85 €	1 896,49 €
Assistant de Gestion	7,00	7,92	389	1 781,62 €	405,61	1 857,68 €	34	155,72 €	43,73	200,29 €	0	0,00 €	0,98	4,49 €	603,00	822,03	1 987,59 €	2 130,96 €
Assistant de Direction	10,00	10,61	442,5	2 026,65 €	460,33	2 108,33 €	74	338,92 €	61,35	281,00 €	0	0,00 €	2,00	9,14 €	800,00	1035,08	2 432,24 €	2 484,72 €
Assistant Financier	10,00	10,91	470	2 152,60 €	482,20	2 208,48 €	58	265,64 €	53,22	243,73 €	0	0,00 €	2,47	11,33 €	600,00	932,06	2 468,24 €	2 541,21 €
Assistant Informatique	11,00	11,32	442	2 024,36 €	448,24	2 052,95 €	72	329,76 €	57,03	261,21 €	0	0,00 €	0,32	1,48 €	689,50	1059,98	2 411,58 €	2 403,97 €
Chargé d'Accueil	6,00	6,54	364	1 667,12 €	376,69	1 725,23 €	22	100,76 €	32,50	148,85 €	0	0,00 €	0,27	1,23 €	600,00	813,46	1 817,88 €	1 943,09 €
Conseiller Niveau I	11,00	10,96	398	1 822,84 €	410,65	1 880,78 €	10	45,80 €	18,64	85,39 €	0	0,00 €	0,31	1,40 €	421,34	710,10	1 903,75 €	2 026,75 €
Conseiller Niveau II	12,00	12,07	442	2 024,36 €	461,25	2 112,52 €	42	192,36 €	44,24	202,64 €	0	0,00 €	0,47	2,15 €	750,00	991,61	2 279,22 €	2 399,94 €
Chargé de Projet	14,00	14,00	508	2 326,64 €	527,62	2 416,49 €	62	283,96 €	56,74	259,87 €	0	0,00 €	1,46	6,67 €	753,50	1142,95	2 673,39 €	2 778,28 €
Chargé d'Animation	6,00	7,33	364	1 667,12 €	380,13	1 740,98 €	10	45,80 €	19,56	89,60 €	0	0,00 €	1,73	7,91 €	250,00	727,03	1 733,75 €	1 899,08 €
Chargé de Documentation	9,00	9,00	389	1 781,62 €	401,62	1 839,43 €	50	229,00 €	51,46	235,68 €	0	0,00 €	0,00	0,00 €	966,00	969,41	2 091,12 €	2 155,90 €
Chargé de Communication	10,00	10,12	411	1 882,38 €	422,83	1 936,56 €	18	82,44 €	31,03	142,10 €	0	0,00 €	0,00	0,00 €	422,03	627,52	1 999,99 €	2 130,95 €
Responsable de Secteur	15,00	14,97	608	2 784,64 €	628,91	2 880,41 €	78	357,24 €	67,63	309,74 €	0	0,00 €	27,52	126,04 €	820,00	1381,47	3 210,21 €	3 431,32 €
Directeur	16,00	15,89	780	3 572,40 €	824,67	3 776,98 €	78	357,24 €	68,45	313,49 €	100	458,00 €	94,32	432,00 €	1000,00	2004,44	4 470,97 €	4 689,51 €

MEDIANE GLOBALE : 2 338,40 €

MOYENNE GLOBALE : 2 464,40 €

TABLEAU RECAPITULATIF : HOMMES Y COMPRIS NOUVEAUX EMPLOIS 2020 – TEMPS PLEIN UNIQUEMENT

	Cotation		IP				IA				IR				Primes Annuelles		Rémunération Totale Mensuelle	
	Médiane	Moyenne	Médiane	€	Moyenne	€	Médiane	€	Moyenne	€	Médiane	€	Moyenne	€	Médiane	Moyenne	Médiane €	Moyenne€
Assistant Administratif	4,00	5,60	362	1 657,96 €	369,12	1 690,57 €	10	45,80 €	23,44	107,36 €	0	0,00 €	0,00	0,00 €	424,54	737,14	1 739,14 €	1 859,35 €
Assistant de Gestion	7,00	7,71	374	1 712,92 €	406,00	1 859,48 €	18	82,44 €	27,14	124,31 €	0	0,00 €	0,00	0,00 €	654,00	816,97	1 849,86 €	2 051,88 €
Assistant de Direction	10,00	10,09	457	2 093,06 €	448,45	2 053,92 €	34	155,72 €	51,82	237,33 €	0	0,00 €	0,00	0,00 €	700,00	767,18	2 307,11 €	2 355,18 €
Assistant Financier	10,00	11,00	486,5	2 228,17 €	492,61	2 256,16 €	54	247,32 €	52,00	238,16 €	0	0,00 €	0,00	0,00 €	1000,00	1129,06	2 558,82 €	2 588,41 €
Assistant Informatique	11,00	11,28	433	1 983,14 €	441,00	2 019,78 €	62	283,96 €	49,58	227,08 €	0	0,00 €	0,47	2,13 €	650,00	980,09	2 321,27 €	2 330,67 €
Chargé d'Accueil	6,00	6,61	364	1 667,12 €	378,92	1 735,43 €	18	82,44 €	29,00	132,82 €	0	0,00 €	0,00	0,00 €	520,00	779,02	1 792,89 €	1 933,17 €
Conseiller Niveau I	11,00	10,92	398	1 822,84 €	410,49	1 880,05 €	10	45,80 €	16,91	77,47 €	0	0,00 €	0,28	1,27 €	392,44	720,80	1 901,34 €	2 018,85 €
Conseiller Niveau II	12,00	12,11	450	2 061,00 €	465,32	2 131,15 €	46	210,68 €	46,87	214,67 €	0	0,00 €	0,33	1,51 €	800,00	1048,03	2 338,35 €	2 434,67 €
Chargé de Projet	14,00	14,02	518	2 372,44 €	533,52	2 443,54 €	66	302,28 €	59,90	274,33 €	0	0,00 €	0,65	2,98 €	820,00	1279,91	2 743,05 €	2 827,51 €
Chargé d'Animation	6,00	7,11	362,5	1 660,25 €	384,78	1 762,28 €	16	73,28 €	26,11	119,59 €	0	0,00 €	1,17	5,34 €	212,50	765,78	1 751,24 €	1 951,03 €
Chargé de Documentation	10,00	9,44	389	1 781,62 €	414,78	1 899,68 €	18	82,44 €	37,78	173,02 €	0	0,00 €	0,00	0,00 €	75,00	848,78	1 870,31 €	2 143,44 €
Chargé de Communication	10,00	10,19	399	1 827,42 €	414,10	1 896,56 €	14	64,12 €	25,90	118,64 €	0	0,00 €	0,00	0,00 €	498,00	576,78	1 933,04 €	2 063,27 €
Responsable de Secteur	15,00	15,01	601,5	2 754,87 €	633,05	2 899,35 €	78	357,24 €	68,81	315,16 €	0	0,00 €	24,60	112,66 €	848,50	1385,93	3 182,82 €	3 442,66 €
Directeur	16,00	15,96	805	3 686,90 €	863,09	3 952,93 €	74	338,92 €	65,39	299,47 €	0	0,00 €	86,65	396,86 €	1187,00	2415,03	4 124,74 €	4 850,51 €

MEDIANE GLOBALE : 2 504,68 €

MOYENNE GLOBALE : 2 674,69 €

TABLEAU RECAPITULATIF : FEMMES Y COMPRIS NOUVEAUX EMPLOIS 2020 – TEMPS PLEIN UNIQUEMENT

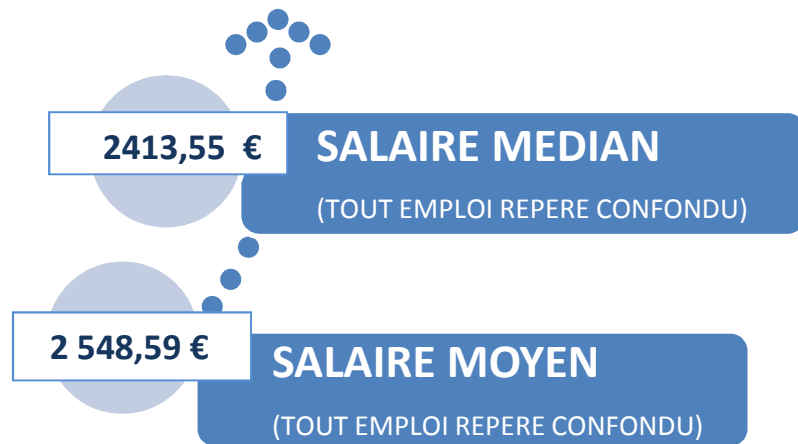
	Cotation		IP				IA				IR				Primes Annuelles		Rémunération Totale Mensuelle	
	Médiane	Moyenne	Médiane	€	Moyenne	€	Médiane	€	Moyenne	€	Médiane	€	Moyenne	€	Médiane	Moyenne	Médiane €	Moyenne€
Assistant Administratif	5,00	5,61	364	1 667,12 €	372,33	1 705,26 €	18	82,44 €	26,72	122,39 €	0	0,00 €	0,02	0,09 €	820,00	862,22	1 817,89 €	1 899,59 €
Assistant de Gestion	7,00	7,94	394	1 804,52 €	405,56	1 857,49 €	34	155,72 €	45,50	208,41 €	0	0,00 €	1,08	4,96 €	603,00	822,57	2 010,49 €	2 139,41 €
Assistant de Direction	10,00	10,64	442	2 024,36 €	461,01	2 111,43 €	74	338,92 €	61,90	283,49 €	0	0,00 €	2,11	9,66 €	800,00	1050,35	2 429,95 €	2 492,10 €
Assistant Financier	10,00	10,90	468	2 143,44 €	480,51	2 200,75 €	58	265,64 €	53,41	244,64 €	0	0,00 €	2,87	13,16 €	533,00	900,12	2 453,50 €	2 533,56 €
Assistant Informatique	11,00	11,42	458	2 097,64 €	464,63	2 128,01 €	82	375,56 €	73,89	338,44 €	0	0,00 €	0,00	0,00 €	738,00	1240,80	2 534,70 €	2 569,85 €
Chargé d'Accueil	6,00	6,53	364	1 667,12 €	376,45	1 724,14 €	22	100,76 €	32,87	150,56 €	0	0,00 €	0,30	1,36 €	600,00	817,12	1 817,88 €	1 944,15 €
Conseiller Niveau I	11,00	10,98	398	1 822,84 €	410,69	1 880,98 €	10	45,80 €	19,10	87,49 €	0	0,00 €	0,31	1,44 €	425,50	707,26	1 904,10 €	2 028,85 €
Conseiller Niveau II	12,00	12,06	442	2 024,36 €	460,13	2 107,40 €	38	174,04 €	43,52	199,33 €	0	0,00 €	0,51	2,32 €	725,00	976,10	2 258,82 €	2 390,39 €
Chargé de Projet	14,00	13,99	503	2 303,74 €	524,47	2 402,08 €	62	283,96 €	55,06	252,16 €	0	0,00 €	1,89	8,64 €	725,00	1069,97	2 648,12 €	2 752,04 €
Chargé d'Animation	6,00	7,43	364	1 667,12 €	377,86	1 730,62 €	10	45,80 €	16,38	75,01 €	0	0,00 €	2,00	9,16 €	304,00	708,17	1 738,25 €	1 873,81 €
Chargé de Documentation	8,00	8,86	384,5	1 761,01 €	397,39	1 820,06 €	52	238,16 €	55,86	255,83 €	0	0,00 €	0,00	0,00 €	983,00	1008,19	2 081,09 €	2 159,90 €
Chargé de Communication	10,00	10,09	420	1 923,60 €	426,16	1 951,83 €	18	82,44 €	32,98	151,06 €	0	0,00 €	0,00	0,00 €	400,00	646,89	2 039,37 €	2 156,79 €
Responsable de Secteur	15,00	14,96	608,5	2 786,93 €	627,04	2 871,84 €	74	338,92 €	67,09	307,29 €	0	0,00 €	28,84	132,11 €	820,00	1379,45	3 194,18 €	3 426,19 €
Directeur	16,00	15,83	760	3 480,80 €	792,72	3 630,65 €	78	357,24 €	70,99	325,16 €	0	0,00 €	100,70	461,22 €	1000,00	1662,97	3 921,37 €	4 555,62 €

MEDIANE GLOBALE : 2 260,48 €

MOYENNE GLOBALE : 2 403,33 €

RESULTATS GLOBAUX

POPULATION GLOBALE AU 1^{er} JANVIER 2020



POPULATION GLOBALE Y COMPRIS EMPLOIS 2020



REMUNERATIONS PERCUES DANS LE RESEAU EN 2020

B – ETUDE DE LA REMUNERATION DIRECTE ANALYSEE PAR QUARTILE / DECILE

POPULATION GLOBALE	IP		IA		IR		Primes Annuelles	Valeur du Point au 31/12/20	Rémunération Totale Brut Mensuelle *
	Valeur	€	Valeur	€	Valeur	€	€		Valeur en €
1er Décile - 10%	369	1690,02 €	10	45,80 €	0	0,00 €	0,00 €	4,58 €	1735,82 €
1er Quartile - 25%	398	1822,84 €	14	64,12 €	0	0,00 €	150,00 €	4,58 €	1899,46 €
Médiane - 50 %	442	2024,36 €	38	174,04 €	0	0,00 €	685,00 €	4,58 €	2255,48 €
3ème Quartile - 75 %	488	2235,04 €	72	329,76 €	0	0,00 €	1315,50 €	4,58 €	2674,43 €
9e Décile – 90 %	576	2638,08 €	82	375,56 €	0	0,00 €	2312,10 €	4,58 €	3206,32 €

ASSISTANT ADMINISTRATIF	IP		IA		IR		Primes Annuelles	Valeur du Point au 31/12/20	Rémunération Totale Brut Mensuelle *
	Valeur	€	Valeur	€	Valeur	€	Valeur		Valeur en €
1er Décile - 10%	344	1 575,52 €	0	0,00 €	0	0,00 €	0,00 €	4,58 €	1 575,52 €
1er Quartile - 25%	344	1 575,52 €	10	45,80 €	0	0,00 €	0,00 €	4,58 €	1 621,32 €
Médiane - 50 %	360	1 648,80 €	18	82,44 €	0	0,00 €	637,77 €	4,58 €	1 784,39 €
3ème Quartile - 75 %	380	1 740,40 €	46	210,68 €	0	0,00 €	1080,45 €	4,58 €	2 041,12 €
9e Décile – 90 %	421	1 928,18 €	78	357,24 €	0	0,00 €	1771,32 €	4,58 €	2 433,03 €

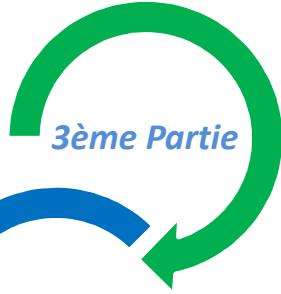
CONSEILLER NIVEAU I	IP		IA		IR		Primes Annuelles	Valeur du Point au 31/12/20	Rémunération Totale Brut Mensuelle *
	Valeur	€	Valeur	€	Valeur	€	Valeur		Valeur en €
1er Décile - 10%	398	1 822,84 €	0	0,00 €	0	0,00 €	0,00 €	4,58 €	1 822,84 €
1er Quartile - 25%	398	1 822,84 €	0	0,00 €	0	0,00 €	0,00 €	4,58 €	1 822,84 €
Médiane - 50 %	398	1 822,84 €	14	64,12 €	0	0,00 €	462,72 €	4,58 €	1 925,52 €
3ème Quartile - 75 %	420	1 923,60 €	30	137,40 €	0	0,00 €	1010,75 €	4,58 €	2 145,23 €
9e Décile – 90 %	436	1 996,88 €	62	283,96 €	0	0,00 €	1870,36 €	4,58 €	2 436,70 €

CONSEILLER NIVEAU II

	IP		IA		IR		Primes Annuelles	Valeur du Point au 31/12/20	Rémunération Totale Brut Mensuelle *
	Valeur	€	Valeur	€	Valeur	€	Valeur		Valeur en €
1er Décile - 10%	442	2 024,36 €	10	45,80 €	0	0,00 €	0,00 €	4,58 €	2 070,16 €
1er Quartile - 25%	442	2 024,36 €	22	100,76 €	0	0,00 €	0,00 €	4,58 €	2 125,12 €
Médiane - 50 %	442	2 024,36 €	46	210,68 €	0	0,00 €	703,25 €	4,58 €	2 293,64 €
3ème Quartile - 75 %	470	2 152,60 €	70	320,60 €	0	0,00 €	1396,00 €	4,58 €	2 589,53 €
9e Décile – 90 %	502	2 299,16 €	82	375,56 €	0	0,00 €	2307,00 €	4,58 €	2 866,97 €

DIRECTEUR

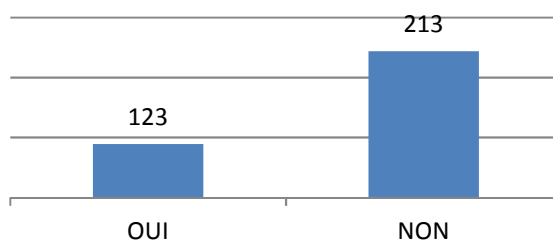
	IP		IA		IR		Primes Annuelles	Valeur du Point au 31/12/20	Rémunération Totale Brut Mensuelle *
	Valeur	€	Valeur	€	Valeur	€	Valeur		Valeur en €
1er Décile - 10%	608	2 784,64 €	22	100,76 €	0	0,00 €	0,00 €	4,58 €	2 885,40 €
1er Quartile - 25%	678	3 105,24 €	52	238,16 €	50	229,00 €	50,00 €	4,58 €	3 576,57 €
Médiane - 50 %	781	3 576,98 €	78	357,24 €	100	458,00 €	1000,00 €	4,58 €	4 475,55 €
3ème Quartile - 75 %	930	4 259,40 €	82	375,56 €	100	458,00 €	2398,00 €	4,58 €	5 292,79 €
9e Décile – 90 %	1077	4 932,66 €	90	412,20 €	150	687,00 €	4872,20 €	4,58 €	6 437,88 €



Retraite Surcomplémentaire et Mutuelle

A- SOUSCRIPTION A UNE RETRAITE SURCOMPLEMENTAIRE

OUI	123	36,61%
NON	213	63,39%



 36,61 % des structures de la population cotisent à une retraite surcomplémentaire

A1 - TYPE DE PERSONNEL CONCERNE

Tout le personnel	112	91,06%
Cadres uniquement	11	8,94%
Non Cadres uniquement	0	0,00%

 La souscription à la retraite surcomplémentaire concerne dans plus de 90 % des cas l'ensemble du personnel de chaque structure.

B- SOUSCRIPTION A UNE MUTUELLE D'ENTREPRISE

OUI	336	100,00 %
NON	0	0,00 %

 100,00 % des structures de la population globale adhèrent à une mutuelle d'entreprise.

B1- NOM DE LA MUTUELLE D'ENTREPRISE

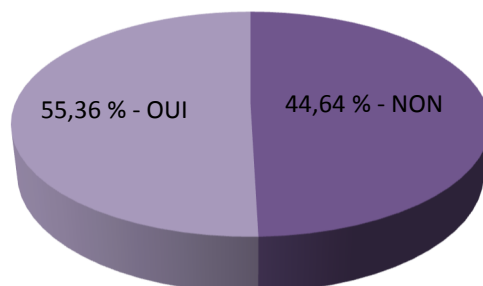
Harmonie Mutuelle – Chorum - MGEN	86	25,60%
Humanis	105	31,25%
Autres	145	43,15%

4ème Partie

Etude de la rémunération indirecte

A – TITRES RESTAURANTS

OUI	186	55,36 %
NON	150	44,64 %





5ème Partie

Question exceptionnelle 2020 (*facultative)

Prévoyez-vous des recrutements en 2021 ?

OUI	307	91,37%
NON	29	8,63%
TOTAL	336	100,00%

Détail des recrutements prévus par emploi-repère

Assistant Administratif	116
Assistant de Gestion	31
Assistant de Direction	11
Assistant Financier	12
Assistant Informatique	11
Chargé d'Accueil	117
Chargé d'Animation	16
Chargé de Communication	18
Chargé de Documentation	2
Chargé de Projet	64
Conseiller Niveau I	580
Conseiller Niveau II	493
Responsable de Secteur	32
Directeur	10
Autres	45
TOTAL	1558